



DESCRIPCIÓN PROFESIONAL

HORNO DE PASTELERÍA eléctrico MODULAR Modular, para 2 BANDEJAS 600x400 mm, línea PAST FOOD:

- Frente de acero inoxidable para todos los modelos .
- **MÓDULOS con CÁMARA de cocción de 600x800 mm, en chapa aluminizada y ENCIMERA DE CHAPA GRABADA realizada con una ALTURA de 170 o 270 mm;**
- Capacidad: **2 bandejas de 600x400 mm,**
- escape de vapor en la parte posterior de la cámara,
- **Panel de CONTROL DIGITAL** de serie,
- **control termostático electrónico de la temperatura del techo y del suelo,**
- **temperatura máxima de cocción 450 °C ,**
- **resistencia blindada** en el cielo y en el público,
- **termómetro digital** para mostrar la temperatura en cada habitación,
- puerta con ventana **de vidrio templado ,**
- **iluminación interna protegida ,**
- Puerta batiente **ergonómica contrapesada** y con bisagras inferiores.

ACCESORIOS OPCIONALES :

- **Soportes para horno con guías portabandejas** de acero pintado, disponibles en **alturas de 500 mm, 700 mm y 860 mm .**
- **Células de fermentación** para hornos monobloque, disponibles con frontal de acero inoxidable, calefacción eléctrica con **control termostático (temp.0°/+90°C)** disponible con **alturas de 500 mm y 700 mm** para adaptarse a módulos de 1 o 2 cámaras,
- **pies para células leudantes ,**
- **Kit de 4 ruedas , 2 de ellas con freno,**
- **equipo de vapor,**
- **módulo de campana con frente de acero inoxidable ,**
- **encimera refractaria .**

marca CE

Hecho en Italia

MODELOS DISPONIBLES

ITF-PFA

Módulo de cocción eléctrico para bollería,
cámara de 600x800x170h mm

€ 3.474,29



VAT excluido
Envío a calcular

Entrega de 8 a 15 días

ITF-PFD










Módulo de cocción eléctrico para pastelería,
cámara de 600x800x270h mm

€ 3.635,70

VAT excluido
Envío a calcular

Entrega de 8 a 15 días

FICHA TÉCNICA

CÓDIGO/FOTO	DESCRIPCIÓN	PRECIO/ENTREGA
ITF-PPC 	Pies para células leudantes.	€ 88,83 VAT excluido Envío a calcular Entrega d 4 a 9 días
ITF-PRA  <small>Particolare del piano di cottura in materiale refrattario e delle resistenze corazzate.</small>	Piso refractario	€ 148,34 VAT excluido Envío a calcular Entrega d 4 a 9 días
ITF-KRFPA  <small>KIT 4 RUOTE (2 CON FRENO)</small>	Kit de 4 ruedas	€ 222,74 VAT excluido Envío a calcular Entrega d 4 a 9 días
ITF-KPA/KPD  <small>MODELLO CAPPA CON FRONTALE INOX</small>	Módulo de capó con frontal de acero inoxidable	€ 552,14 VAT excluido Envío a calcular Entrega d 4 a 9 días
ITF-SP60/80 	Soporte de acero pintado	€ 473,04 VAT excluido Envío a calcular Entrega d 4 a 9 días
ITF-VR1 	Kit de vapor	€ 1.232,14 VAT excluido Envío a calcular Entrega d 4 a 9 días
ITF-BPFA/BPFD 	Célula de fermentación frontal de acero inoxidable.	€ 1.536,58 VAT excluido Envío a calcular Entrega d 4 a 9 días



Modulo cappa

Camera cottura
alta 270 mm

Camera cottura
alta 170 mm

Camera cottura
alta 170 mm

Cella di lievitazione



Modulo cappa
KPA / KPD - dim.mm.1000x1330x160h

**Modulo cottura camera
h 270 mm**
PFD - dim.mm..600x800x270h

**Modulo cottura camera
h 170 mm**
PFA - dim.mm.600x800x170h

Cella di lievitazione
BPFA / BPFD - dim.mm.1000x1160x700h



Modulo cappa
KPA / KPD - dim.mm.1000x1330x160h

**Modulo cottura camera
h 270 mm**
PFD - dim.mm.600x800x270h

Supporto aperto per forno
SP 60/80 - dim.mm.1010x1160x860h





PASTFOOD

Forno elettrico modulare con camera di cottura in lamiera di acciaio alluminata di altezze diverse. Piano di cottura in refrattario o in lamiera bugnata. Elementi riscaldanti elettrici ad altissime prestazioni.



PASTFOOD - H27

EFFICIENCY & TECHNOLOGY

-  VALVOLA REGOLABILE PER SCARICO VAPORI
-  ISOLAMENTO TERMICO GARANTITO
-  RESISTENZE CORAZZATE IN ACCIAIO INOX
-  REGOLAZIONE SEPARATA POTENZA CIELO E PIANO DI COTTURA
-  SPORTELLI CON FINESTRA IN VETRO TEMPERATO

**DIMENSIONI
E VARIANTI**
DIMENSIONS
AND VARIATIONS

Composizioni PastFood
con cella di lievitazione.



Composizioni PastFood
con stand.



CAPACITÀ DI CARICO PER CAMERA
LOADING CAPACITY PER DECK

PFA DIMENSIONI INTERNE
Internal dimensions
A/H 17 x L/W 60 x P/D 80 cm
2 Teglie 60x40 cm
2 Baking pans 60x40 cm



PFD DIMENSIONI INTERNE
Internal dimensions
A/H 27 x L/W 60 x P/D 80 cm
2 Teglie 60x40 cm
2 Baking pans 60x40 cm



DATI TECNICI
TECHNICAL CHART



PastFood	Dimensioni interne (cm)			Dimensioni esterne (cm)			Peso	Alimentazione	Potenza	Potenza	Assorbimento	Temperatura	N° Teglie
	Internal dimensions (cm)			External dimensions (cm)			Weight	Supply	Power	Power	Absorption	Temperature	# Baking pans
	A/H	L/W	P/D	A/H	L/W	P/D	KG	V/Ph/Hz	KW	KW/h	Ampere	°C	60x40 cm
PFA - DECK	17	60	80	43	100	116	140	400/3/50-60	6,2	3,5	11	0/450	
PFD - DECK	27	60	80	53	100	116	170	400/3/50-60	6,2	3,5	11	0/450	
KPA/KPD - HOOD				16	100	133	28						
BPFA/BPFD - PROVER		70/50	100	116	75/60			230/1/50-60	1	0,5		0/90	14/8
SP 60/80 - STAND				86/70/50	101	116	46/42/36						18/12/6